




Итоги социально-экономического развития Череповецкого района за 2018 год



Социально-
Экономическое
Развитие

1. Численность занятых в экономике района
2. Фонд заработной платы
3. Средняя заработная плата
4. Объем промышленного производства
5. Объем сельскохозяйственного производства
6. Прибыль прибыльных предприятий
7. Оборот розничной торговли
8. Объем платных услуг
9. Инвестиции в основной капитал
10. Ввод жилья

Чел.

Показатель	2017	2018
Численность населения	39 205	38 911
Естественный прирост	-293	-284
Миграционный прирост	-1	-1
Трудоспособное население	20973	20565
Численность безработных	228	175

По состоянию на 1 января 2018 года в Череповецком районе проживало 38911 человек, все население района сельское.

Из них моложе трудоспособного возраста 6,2 тыс. человек, старше трудоспособного возраста порядка 12,5 тыс. человек, таким образом, в трудоспособном возрасте находятся 20,2 тыс. человек.

Социально – демографическая ситуация в районе на протяжении 5-ти лет не претерпела существенных изменений. В перспективе ожидается сохранение действующей тенденции снижения численности населения, в т.ч. трудоспособного.

Уровень безработицы в районе стабилен и не превышает 1,5% от численности трудоспособного населения.

4-е место (среди районов) по численности населения

17-е место по соотношению число родившихся/число умерших.

4-5 место по уровню зарегистрированной безработицы.

Занятость населения, чел.

2017 отчет	2018 оценка	2018 отчет
5 490	5 196	х

Фонд оплаты труда, млн.руб.

2017 отчет	2018 оценка	2018 отчет
2071,2	2046,2	х

В 2018 году планируемое значение численности занятых составляло 5196 человек, 103,2% к уровню 2016 года. Говоря о занятости населения района, необходимо учитывать, что за пределами района работает 17399 человек, в т.ч. в г. Череповец – 12779. На территории района занято 6795 жителей иных МО (по данным за 2016 год).

Крупнейшими работодателями района являются:

- ООО «Агромилк»,
- колхоз «Мяксинский»,
- ООО «Русь»,
- ООО «Ботово»,
- ООО «Птицефабрика Малечкино»,
- АО «Вологдаоблэнерго»,
- ООО «Автоспецмаш»,
- ООО «Авиапредприятие «Северсталь»,
- ООО «ЧВС»

3. Средняя заработная плата

Руб.

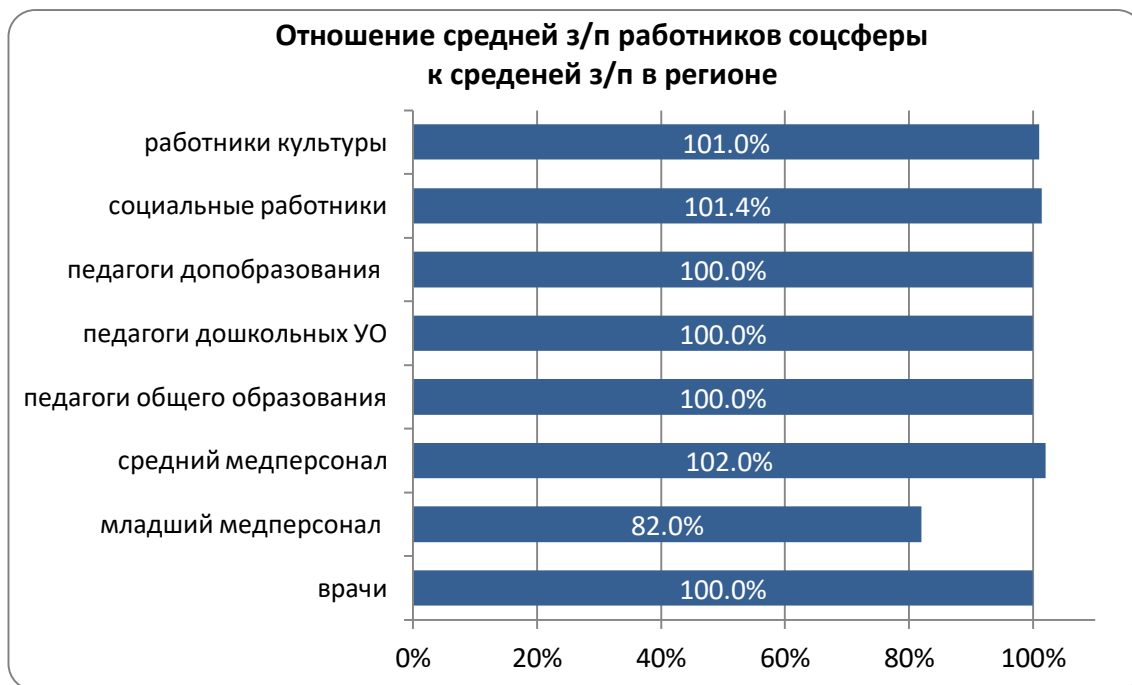
2017 отчет	2018 оценка	2018 отчет
31 441*	32 816*	х

* по данным ДЭР ВО, с досчетом на МП

В 2018 году средняя заработная плата без учета малого предпринимательства по данным Вологдастата составила 38041руб. (95,6% от областного показателя). **6-е место** по области.

Рост средней заработной платы по итогам года составил и в среднем за 5 лет составил 10,3%.

Зарплата работников социальной сферы своевременно индексируется в соответствии с майскими указами Президента Российской Федерации.



Млн.руб.

2017 отчет	2018 оценка	2018 отчет
533,3	557,2	593,2

Основу экономики района составляют: промышленность, транспорт и сельское хозяйство.

Оборот предприятий и организаций в действующих ценах в 2018 году составил 9231,4 млн. руб. (+8,7%). В расчете на 1-го жителя оборот предприятий и организаций составил 237,2 тыс. руб. (+9,5%).

Объем промышленного производства в 2018 году составил 593,2 млн. руб.

Промышленное производство района сосредоточено в двух основных отраслях: обрабатывающие производства и производство и распределение электроэнергии, газа, пара и воды.

Предприятиями обрабатывающей промышленности произведено продукции на 472,6 млн.руб. (+16%). Объем по отрасли производства и распределения электроэнергии, газа, тепловой энергии и воды увеличился на 7,6 %.

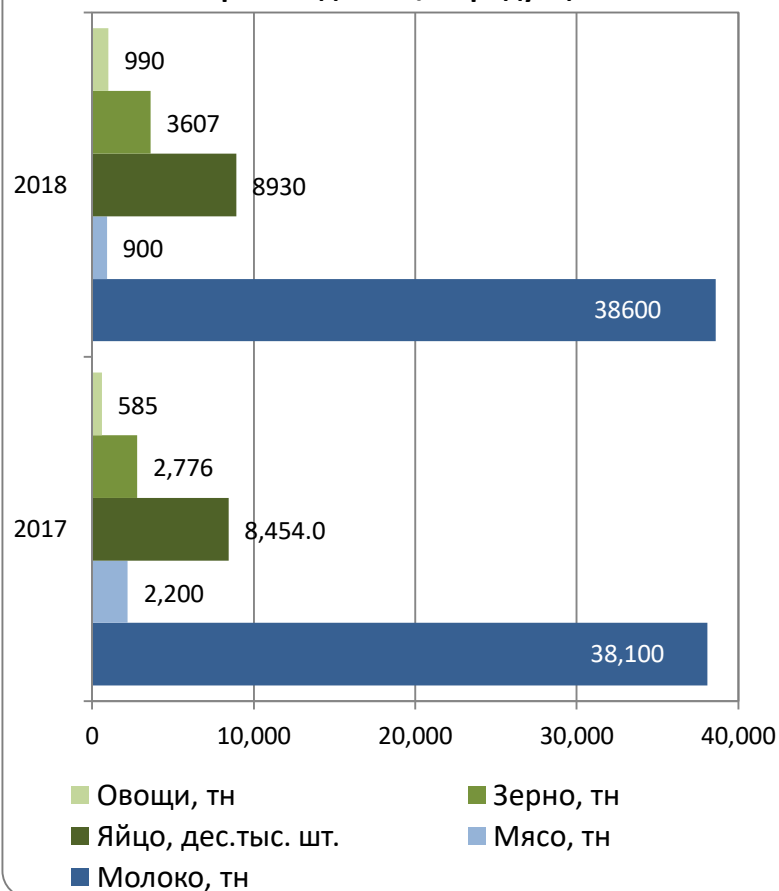
7-е место (среди районов) по обороту предприятий и организаций.

15-е место по обороту предприятий и организаций на 1 жителя.

Млн.руб.

2017 отчет	2018 оценка	2018 отчет
1 614,0	2 000,0	1 968,0

Производство с/х продукции



Доля района в региональном производстве сельхозпродукции в 2018 году составила: молока – 7%, яйца – 18%, картофеля – 4%, овощей открытого грунта – 7%, льнотресты – 7%, мяса – 3%.

На 1 января 2019 года в районе действует 13 сельхозпредприятий, 10 крестьянско-фермерских хозяйств, 18219 личных подсобных хозяйств. Среднесписочное количество работников - 1060 человек.

Общая стоимость продукции, произведенной сельхозпредприятиями района, увеличилась с 1614 млн. руб. в 2017 году до 1968 млн. руб. в 2018 году. Рост показателя обусловлен увеличением производства молока, пищевых яиц, картофеля, овощей, а также ростом объемов кормозаготовки.

9-е место по производству молока и мяса на 1 жителя (**4-е место** по молоку в абсолютных цифрах).

Млн.руб.

2017 отчет	2018 оценка	2018 отчет
275,0	285,2	251,5

За 2018 год прибыль прибыльных предприятий составила 251,5 млн. руб.

В числе закончивших год с прибылью ряд предприятий АПК:

- ООО «Ботово»
- СХПК «Колхоз Мяксинский»
- ООО «Агромилк»
- ООО «Русь»
- ОАО «Племпредприятие Череповецкое»
- ООО «Череповецкий фермер»
- Колхоз «Южок»

18-е место по удельному весу прибыльных организаций.

Оборот розничной торговли, млн.руб.

2017 отчет	2018 оценка	2018 отчет
3 468,9	3 545,3	3 679,2

Объем платных услуг, млн.руб.

2017 отчет	2018 оценка	2018 отчет
292,4	304,1	386,7

Торговля и услуги, млн руб.



Ситуация на потребительском рынке района в 2018 году оставалась стабильной, население не испытывало недостатка в товарах и услугах.

Торговлю на территории района согласно данных дислокации осуществляют 311 торговых объектов (в т.ч. 10 торговых сетей: «Пятерочка», «Дикси», «Бристоль», «Семья», «Каравай», «Северный градус», «Пищеторг», «Северный», «Светофор», «Красно-Белое»), развозной торговлей охвачено 267 населенных пунктов.

Поддержка в размере 484,7 тыс. руб. оказана 9-ти предприятиям и индивидуальным предпринимателям, осуществляющим развозную торговлю.

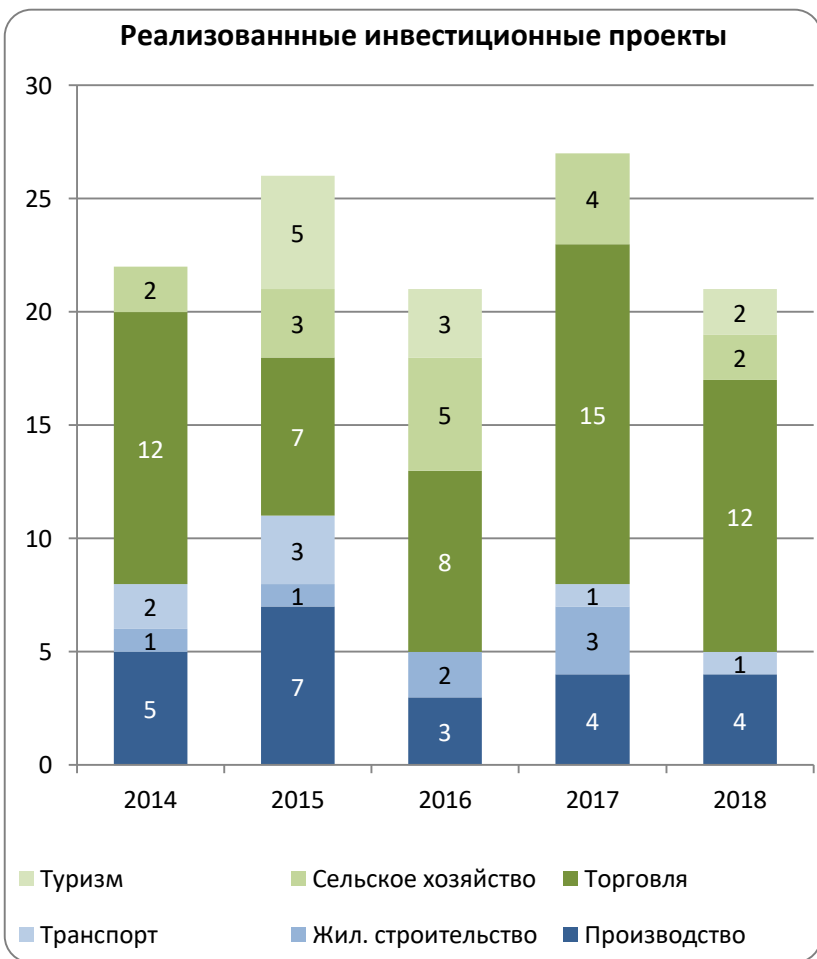
Оборот розничной торговли в 2018 году составил 3679,2 млн. руб. (+6%). Объем оказанных платных услуг в 2018 году составил 386,7 млн. руб. (+32,3%).

24-е место по объему розничной торговли на 1-го жителя (**5-е место** среди районов по абсолютному показателю).

9-е место по объему платных услуг на 1-го жителя (**4-е место** среди районов по абсолютному показателю).

Млн.руб.

2017 отчет	2018 оценка	2018 отчет
324,1	520,2	5 442,7



В 2018 году объем инвестиций в основной капитал в Череповецком районе составил 5442,7 млн. руб.

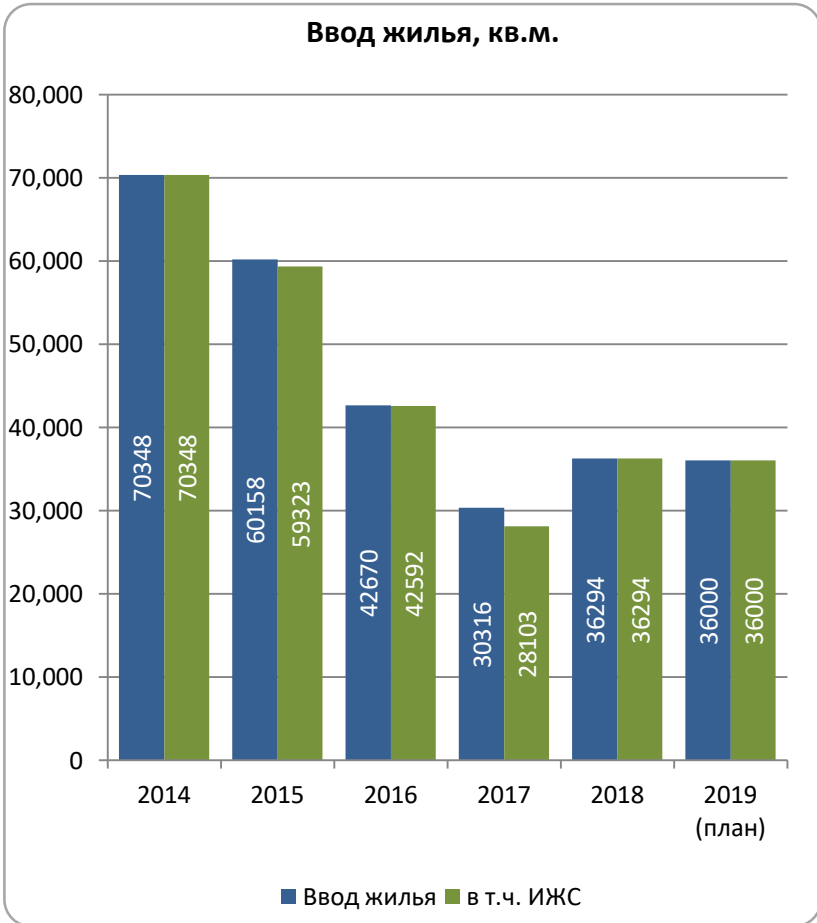
Показатель в значительной степени сформирован реализацией ПАО «Газпром» программы газификации российских регионов и проекта по прокладке магистрального газопровода в Вологодской области.

В период с 2014 по 2018 год на территории Череповецкого района было реализовано 117 инвестиционных проектов в различных сферах и отраслях. Лидирует по количеству реализованных проектов сфера торговли – 46,2%, на промышленное производство приходится – 19,7%, сельское хозяйство – 13,7%, туризм – 8,5%, транспорт – 6,0%, жилищное строительство – 6,0%.

В числе проектов реализованных в 2018 году необходимо особо отметить: обновления парка воздушных судов ООО «Авиапредприятие Северсталь», рыбоводческое хозяйство ООО «Аквакультура», пуск первой очереди теплиц ООО «ТК «Тоншаловский», возрождение базы отдыха «Верхняя Рыбинка», пуск линии розлива питьевой воды ООО «Вологодский Родник», открытие торгового комплекса «Мир дерева».

Кв.м.

2017 отчет	2018 оценка	2018 отчет
30 316	36 000	39 374



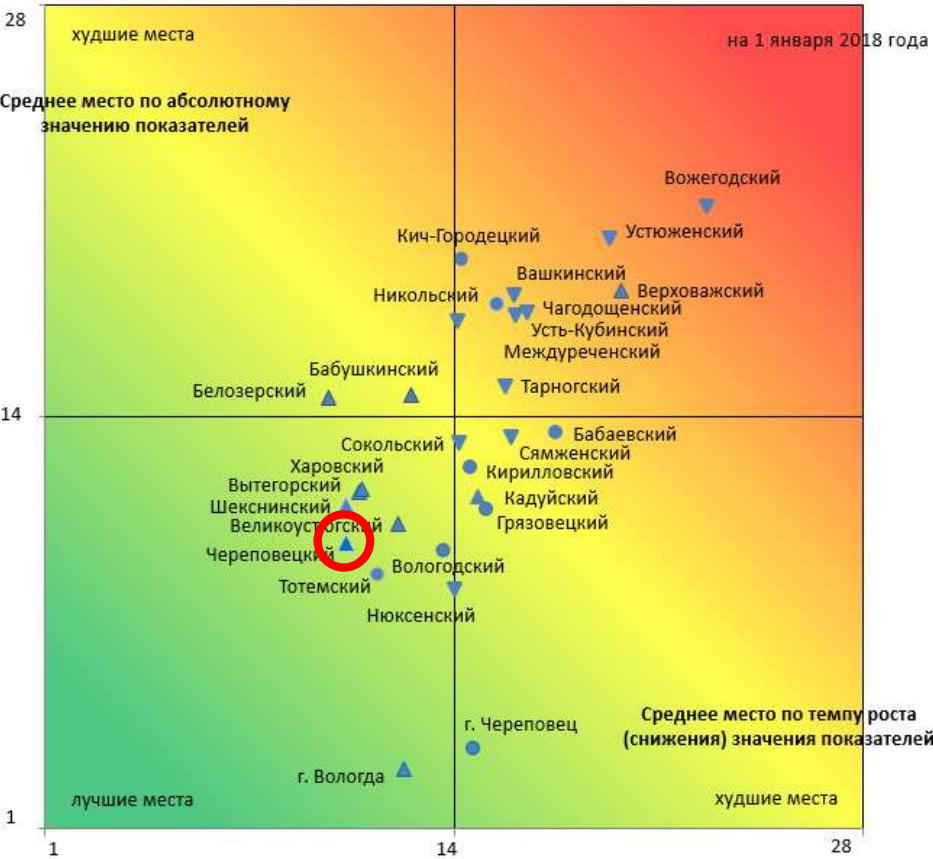
В 2018 году введено в эксплуатацию 39,4 тыс. кв. м жилья против 30,3 тыс. кв. м, введенных в 2017 году, 100% введенного жилья это ИЖС.

В целях стимулирования развития жилищного строительства, и улучшения жилищных условий граждан на территории района реализуется ряд муниципальных программ.

В 2018 году 1 семья получила возможность улучшить жилищные условия по программе «Устойчивое развитие сельских территорий». Предоставлены субсидии на приобретение жилья 1 ветерану Великой Отечественной войны, 1 инвалиду, 1 молодой семье, 2 ликвидаторам последствий аварии на Чернобыльской АЭС. Финансирование из бюджетов всех уровней составило 5726,0 тыс. руб.

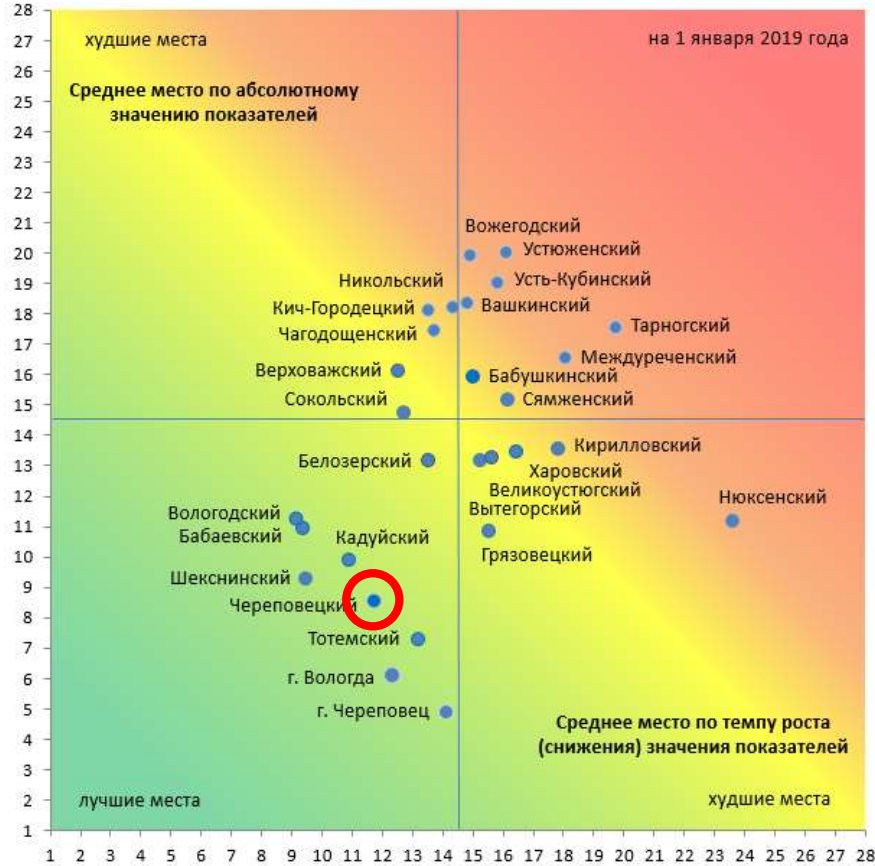
2-е место по вводу жилья на 1000 жителей.

На 1 января 2018 года



10 место по абсолютным показателям
 10 место по темпам роста
10 место по итогу
4 сточка в рейтинге

На 1 января 2019 года



9 место по абсолютным показателям
 12 место по темпам роста
10 место по итогу
5 сточка в рейтинге

Благодарю за внимание.