




Итоги социально-экономического развития Череповецкого района за 2019 год



Социально-
Экономическое
Развитие

1. Численность занятых в экономике района
2. Фонд заработной платы
3. Средняя заработная плата
4. Объем промышленного производства
5. Объем сельскохозяйственного производства
6. Прибыль прибыльных предприятий
7. Оборот розничной торговли
8. Объем платных услуг
9. Инвестиции в основной капитал
10. Ввод жилья

Чел.

Показатель	2018	2019
Численность населения	38 911	38 570
Естественный прирост	-284	-299
Миграционный прирост	-1	296
Трудоспособное население	20 180	19 746
Численность безработных	175	152

По состоянию на 1 января 2019 года в Череповецком районе проживало 38570 человек, все население района сельское.

Из них моложе трудоспособного возраста 6040 человек, старше трудоспособного возраста 12784 человека, в трудоспособном возрасте находятся 19746 человек.

Социально – демографическая ситуация в районе относительно стабильна. В перспективе ожидается сохранение действующей тенденции снижения численности населения, в т.ч. трудоспособного.

Уровень безработицы в районе на 1 января 2020 года составил 0,7% от числа трудоспособного населения.

4-е место (среди районов) по численности населения

16-е место по соотношению число родившихся/число умерших.

3-е место по уровню зарегистрированной безработицы.

Занятость населения, чел.

2018 отчет	2019 оценка	2019 отчет
4 693	4 429	х

Фонд оплаты труда, млн.руб.

2018 отчет	2019 оценка	2019 отчет
1 928,6	1 942,2	х

В 2019 году планируемое значение численности занятых составляло 4429 человек, 94,4% к уровню 2018 года.

При этом ожидаемый рост фонда оплаты труда составляет 0,7%.

Крупнейшими работодателями района являются:

- ООО «Агромилк»,
- колхоз «Мяксинский»,
- ООО «Русь»,
- ООО «Ботово»,
- ООО «Малечкинская Птицефабрика»,
- АО «Вологдаоблэнерго»,
- ООО «Автоспецмаш»,
- ООО «Авиапредприятие «Северсталь»,
- МУП «Водоканал ЧМР».

Руб.

2018 отчет	2019 оценка	2019 отчет
34 250*	36 544*	х

* по данным ДЭР ВО, с досчетом на МП



В 2019 году средняя заработная плата без учета малого предпринимательства согласно данным Вологдастата составила 40080 руб. (90,9% от средней по области).

6-е место среди районов.

Ожидаемый размер средней заработной платы с досчетом на малый бизнес составляет 36544 руб.

Рост средней заработной платы по итогам года составил 5,0%, при этом, в среднем за 5 лет заработная плата росла на 9,8% ежегодно.

Заработная плата работников социальной сферы своевременно индексируется в соответствии с майскими указами Президента Российской Федерации.

Основу экономики района составляют: транспорт, промышленность и сельское хозяйство.

Оборот предприятий и организаций района в 2019 году составил 9062,9 млн. руб. (-1,8% к 2018 г.).

В расчете на 1-го жителя оборот предприятий и организаций составил 235,0 тыс. руб., (-0,9% к 2018 г.).

Объем промышленного производства, за 2019 год составил 532,1 млн. руб.

Промышленное производство района сосредоточено в двух основных отраслях: обрабатывающие производства и производство и распределение электроэнергии, газа, пара и воды.

За 2019 год предприятиями обрабатывающей промышленности произведено продукции на 407,7 млн.руб. (-13,7%). Объем промышленного производства в отрасли производства и распределения электроэнергии, газа, тепловой энергии и воды вырос на 4,0%.

6-е место (среди районов) по обороту предприятий и организаций.

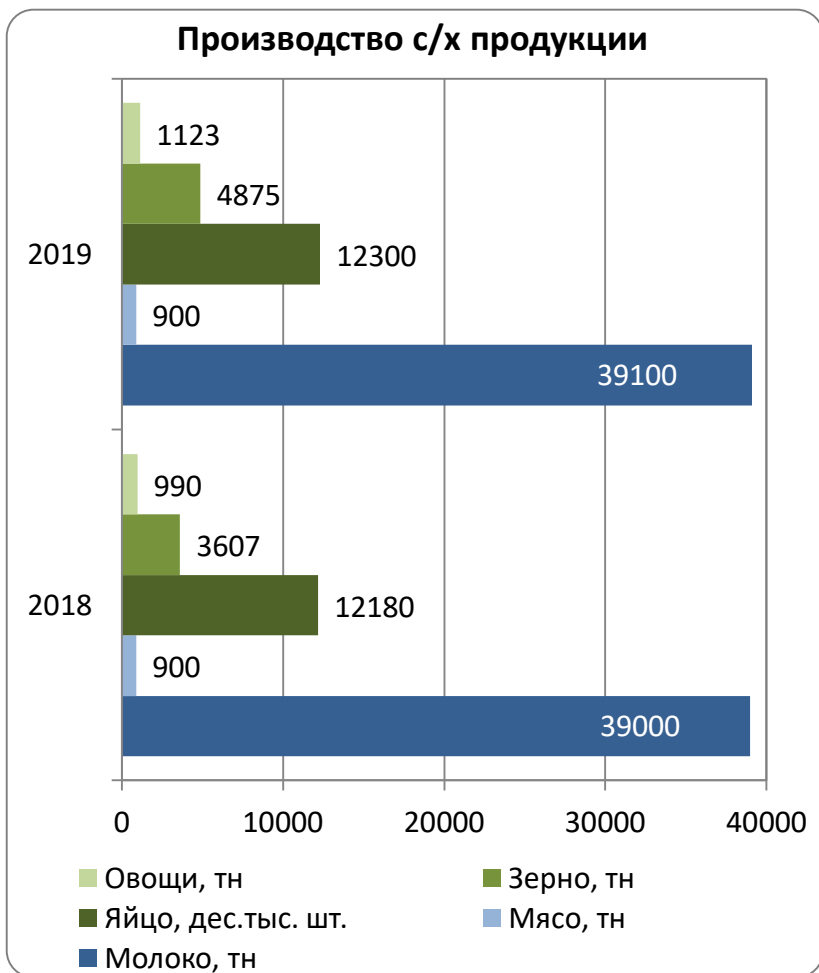
14-е место по обороту предприятий и организаций на 1 жителя.

Млн.руб.

2018 отчет	2019 оценка	2019 отчет
593,2	618,3	532,1

Млн.руб.

2018 отчет	2019 оценка	2019 отчет
1 947,0	2 080,0	2 079,0



Доля района в региональном производстве сельхозпродукции в 2019 году составила:

- молоко – 7%
- яйцо – 18%
- картофель – 9%
- овощи открытого грунта – 12%
- льнотреста – 6%
- мясо – 3%.

На 1 января 2020 года в районе действует 13 сельхозпредприятий и 14 крестьянско-фермерских хозяйств. Среднесписочное количество работников - 989 человек.

Общая стоимость продукции, произведенной сельхозпредприятиями района, увеличилась с 1947,0 млн.руб. в 2018 году до 2079,0 млн. руб. в 2019 году. Рост показателя обусловлен увеличением производства молока, пищевых яиц, мяса КРС, овощей, а также ростом производства товарной рыбы.

9-е место по производству молока и мяса на 1 жителя (**4-е место** по молоку в абсолютных цифрах).

Млн.руб.

2018 отчет	2019 оценка	2019 отчет
156,8	162,6	939,3

За 2019 год прибыль прибыльных предприятий составила 939,3 млн. руб.

В числе закончивших год с прибылью ряд предприятий АПК:

- ООО «Русь»
- СХПК «Колхоз Мяксинский»
- ООО «Ботово»
- ООО «Агромилк»
- ООО «Череповецкий фермер»
- ООО «Малечкинская Птицефабрика»
- ОАО «Племпредприятие Череповецкое»
- Колхоз «Южок»
- СХПК «Колхоз Ивановский»
- ООО «ТК Тоншаловский»

4-е место по прибыли до налогообложения.

Оборот розничной торговли, млн.руб.

2018 отчет	2019 оценка	2019 отчет
3 679,2	3 870,6	3 855,3

Объем платных услуг, млн.руб.

2018 отчет	2019 оценка	2019 отчет
386,7	404,5	400,0

Оборот общественного питания, млн.руб.

2018 отчет	2019 оценка	2019 отчет
76,5	80,5	81,9

Ситуация на потребительском рынке района в 2019 году оставалась стабильной, население не испытывало недостатка в товарах и услугах.

Торговлю на территории района согласно данных дислокации осуществляют 311 торговых объектов (в т.ч. 10 торговых сетей: «Пятерочка», «Дикси», «Бристоль», «Семья», «Каравай», «Северный градус», «Пищеторг», «Северный», «Светофор», «Красно-Белое»), развозной торговлей охвачено 267 населенных пунктов.

Поддержка в размере 463,7 тыс. руб. оказана 12-ти предприятиям и ИП, осуществляющим развозную торговлю.

Оборот розничной торговли в 2019 году составил 3855,3 млн. руб. (+4,8%). Объем оказанных платных услуг в 2019 году составил 400,0 млн. руб. (+3,4%). Оборот общественного питания составил 81,9 млн.руб. (+7,6%).

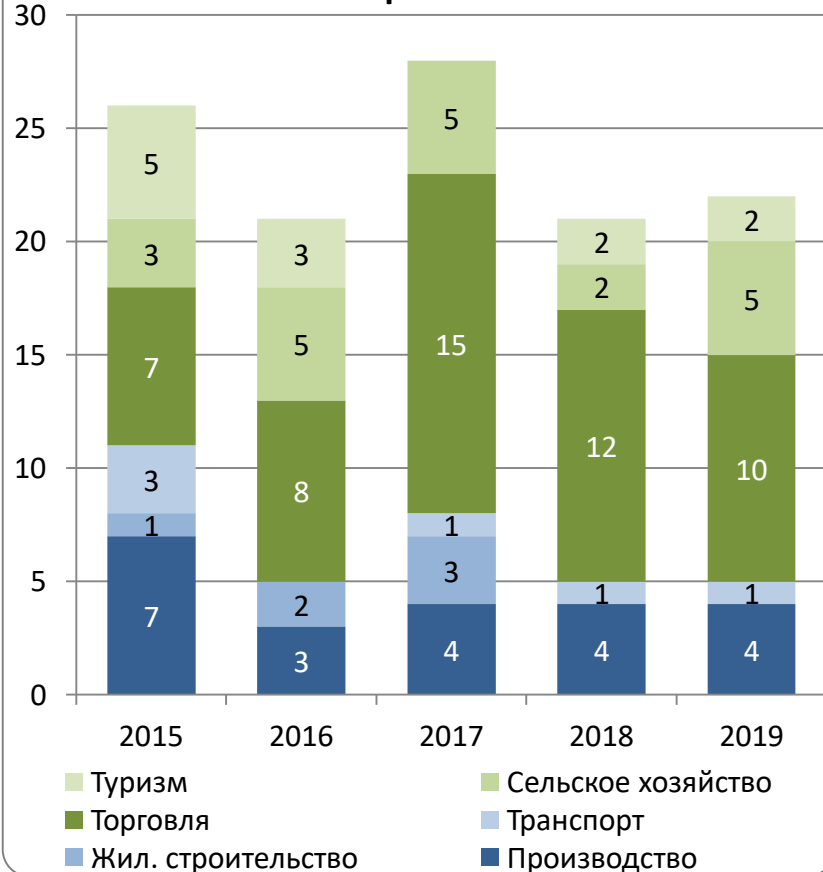
24-е место по объему розничной торговли на 1-го жителя (**5-е место** среди районов по абсолютному показателю).

7-е место по объему платных услуг на 1-го жителя (**5-е место** среди районов по абсолютному показателю).

Млн.руб.

2018 отчет	2019 оценка	2019 отчет
5 442,7	308,5	13 607,7

Реализованные инвестиционные проекты



В 2019 году объем инвестиций в основной капитал в Череповецком районе составил 13607,7 млн. руб. Показатель в значительной степени сформирован реализацией проектов ПАО «Газпром».

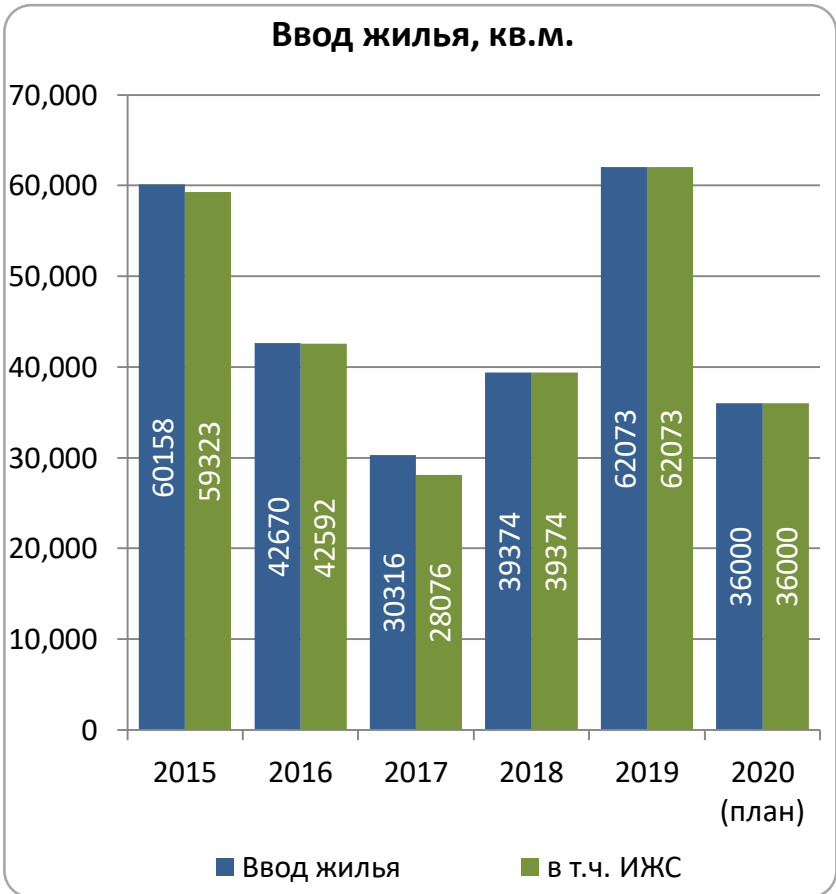
В период с 2015 по 2019 год в районе было реализовано 117 инвестиционных проектов в различных сферах и отраслях:

- торговля – 44,4%
- промышленное производство – 18,8%
- сельское хозяйство – 16,2%
- туризм – 10,3%
- транспорт – 5,1%
- жилищное строительство – 5,1%.

В числе проектов реализованных в 2019 году необходимо особо отметить: продолжение проекта обновления парка воздушных судов ООО «Авиапредприятие Северсталь», открытие сервисного центра Минского автозавода ООО «Север МАЗ», КФХ Демичева – ввод фермы на 230 голов КРС, ИП Авдалян – ферма КРС (мясо) 350 гол., ИП Зауграев – открытие двух садовых центров, ИП Мамедов – свиноферма на 1800 голов.

Кв.м.

2018 отчет	2019 оценка	2019 отчет
39 374	36 000	62 073

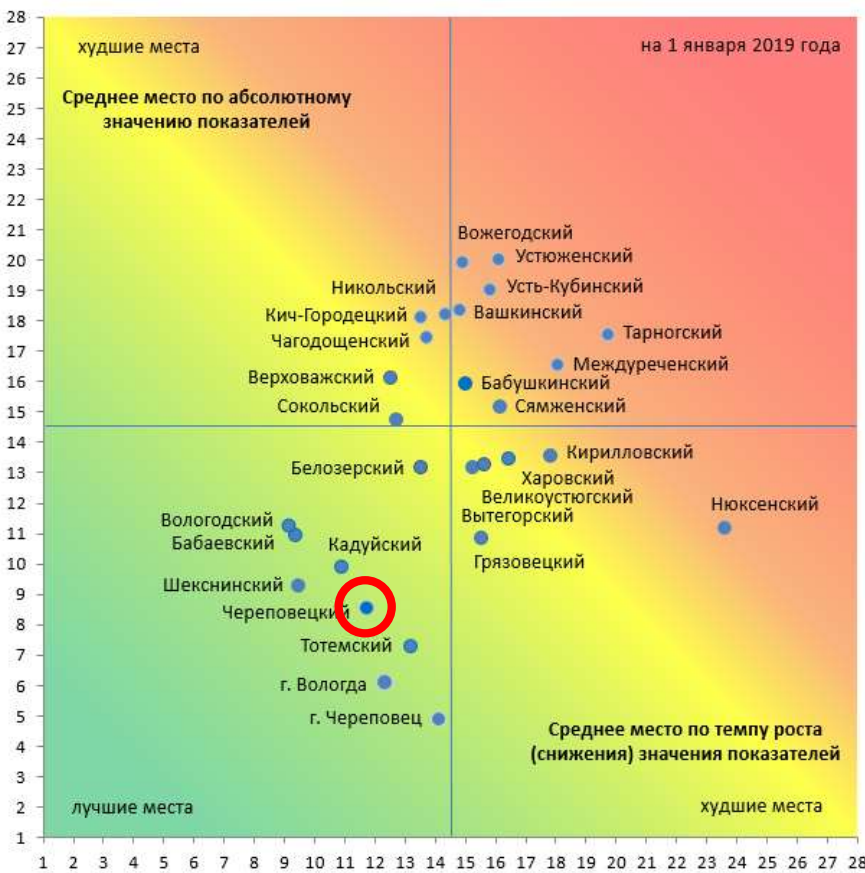


В 2019 году введено в эксплуатацию 62,1 тыс. кв. м жилья против 39,4 тыс. кв. м, введенных в 2018 году, 100% введенного жилья это ИЖС.

В 2019 году 2 семьи получили возможность улучшить жилищные условия по программе «Устойчивое развитие сельских территорий». Предоставлены субсидии на приобретение жилья 1 ветерану Великой Отечественной войны, 1 инвалиду, 1 ветерану боевых действий, 1 молодой семье. Финансирование из бюджетов всех уровней составило 6484,5 тыс. руб.

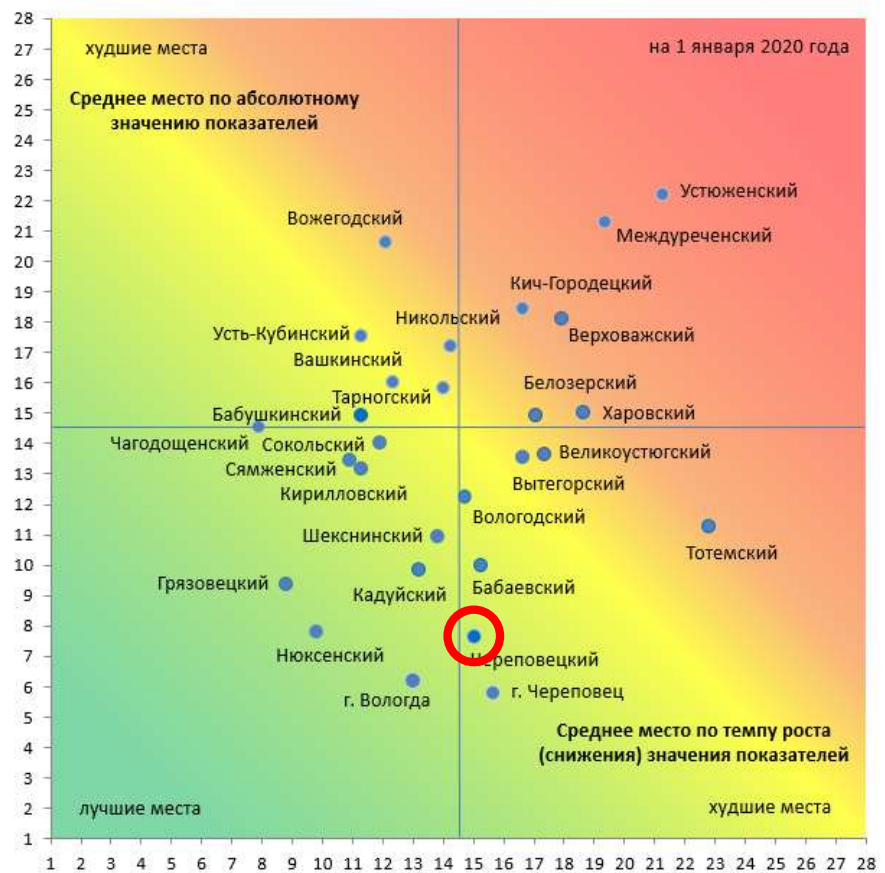
1-е место по вводу жилья на 1000 жителей (**2-е место** среди районов по абсолютному показателю).

На 1 января 2019 года



9 место по абсолютным показателям
 12 место по темпам роста
10 место по итогу
 5 сточка в рейтинге

На 1 января 2020 года



8 место по абсолютным показателям
 15 место по темпам роста
11 место по итогу
 6 сточка в рейтинге

Благодарю за внимание.