




Итоги социально-экономического развития Череповецкого района за 2020 год



Социально-
Экономическое
Развитие

1. Численность занятых в экономике района
2. Фонд заработной платы
3. Средняя заработная плата
4. Объем промышленного производства
5. Объем сельскохозяйственного производства
6. Прибыль прибыльных предприятий
7. Оборот розничной торговли
8. Объем платных услуг
9. Инвестиции в основной капитал
10. Ввод жилья

Чел.

Показатель	2019	2020
Численность населения (среднегодовая)	38 582	38 599
Естественный прирост	-294	-360
Миграционный прирост	319	369
Трудоспособное население	19746	20118
Численность безработных	152	735

По состоянию на 1 января 2020 года в Череповецком районе проживало 38595 человек, все население района сельское.

Из них моложе трудоспособного возраста 5975 человек, старше трудоспособного возраста 12502 человека, таким образом, в трудоспособном возрасте находятся 20118 человек.

Социально – демографическая ситуация в районе относительно стабильна. В перспективе ожидается сохранение действующей тенденции снижения численности населения, в т.ч. трудоспособного.

Уровень безработицы в районе на 1 января 2021 года составил 3,5% от численности трудоспособного населения (ниже областного уровня).

4-е место (среди районов) по численности населения.

18-е место по соотношению число родившихся/число умерших.

10-е место по уровню зарегистрированной безработицы.

Занятость населения, чел.

2019 отчет	2020 оценка	2020 отчет
4 076	4 076	х

Фонд оплаты труда, млн.руб.

2019 отчет	2020 оценка	2020 отчет
1 810,9	1 933,0	х

В 2020 году планируемое значение численности занятых составляло 4076 человек, 100% к уровню 2019 года.

При этом ожидаемый рост фонда оплаты труда составляет 6,7%.

Крупнейшими работодателями района являются:

- ООО «Агромилк»,
- колхоз «Мяксинский»,
- ООО «Русь»,
- ООО «Ботово»,
- ООО «Малечкинская Птицефабрика»,
- АО «Вологдаоблэнерго»,
- ГК «Автоспецмаш»,
- ООО «Авиапредприятие «Северсталь»,
- МУП «Водоканал ЧМР».

Руб.

2019 отчет	2020 оценка	2020 отчет
37 023*	39 521*	х

* по данным ДСП ВО, с досчетом на МП



В 2020 году средняя заработная плата без учета малого предпринимательства согласно данным Вологдастата составила 41772руб. (86,5% от средней заработной платы по Вологодской области).

6-е место среди районов.

Ожидаемый размер средней заработной платы с досчетом на малый бизнес составляет 39521 руб.

Рост средней заработной платы по итогам года составил 4,0%, при этом, в среднем за 5 лет заработная плата росла на 8,3% ежегодно.

Основу экономики района составляют транспорт, промышленность и сельское хозяйство.

Оборот предприятий и организаций района в 2020 году составил 7559,0 млн. руб. (-16,6%).

В расчете на 1-го жителя оборот предприятий и организаций составил 195,9 тыс. руб. Снижение показателей определили оптовая торговля и обрабатывающие производства.

Объем промышленного производства за 2020 год составил 474,8 млн. руб. (-9,6%).

Промышленное производство района сосредоточено в двух основных отраслях: обрабатывающие производства и производство и распределение электроэнергии, газа, пара и воды:

- добыча полезных ископаемых – (-65,5%);
- перерабатывающая промышленность – (-32,3%);
(перераспределение выручки в ГК «Автоспецмаш»);
- обеспечение электроэнергией, газом и паром – (+89,7%), водоснабжение – (+33,9%) перерасчет показателей УСиЖКХ.

6-е место (среди районов) по обороту предприятий и организаций.

16-е место по обороту предприятий и организаций на 1 жителя.

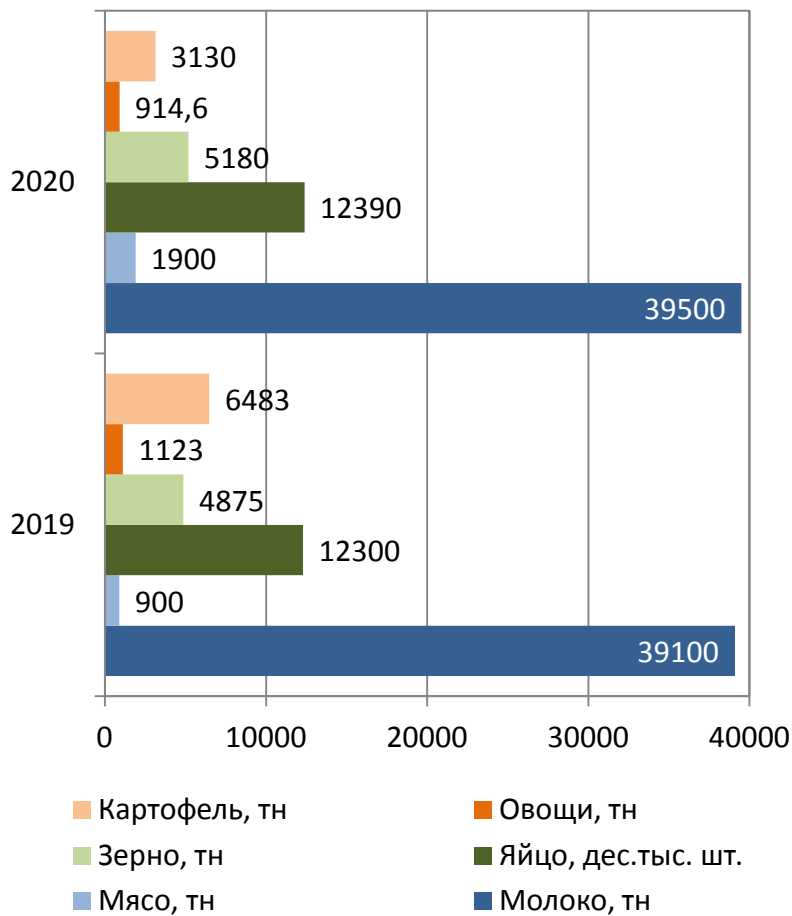
Млн.руб.

2019 отчет	2020 оценка	2020 отчет
532,1	584,5	474,8

Млн.руб.

2019 отчет	2020 оценка	2020 отчет
1 928,0	2 163,0	2 242,0

Производство с/х продукции



Доля района в региональном производстве сельхозпродукции в 2020 году составила:

- молоко – 7%
- яйцо – 20%
- картофель – 5%
- овощи открытого грунта – 10%
- льнотреста – 7%
- мясо – 3%.

На 1 января 2021 года в районе действует 13 сельхозпредприятий и 13 крестьянско-фермерских хозяйств. Среднесписочное количество работников - 1068 человек.

Общая стоимость продукции, произведенной сельхозпредприятиями района, увеличилась с 1928 млн. руб. в 2019 году до 2242 млн. руб. в 2020 году. Рост показателя обусловлен увеличением производства молока, пищевых яиц, товарной рыбы, зерна, льноволокна, а также ростом объемов кормозаготовки.

10-е место по производству молока (**5-е место** по молоку в абсолютных цифрах) и **7-е место** по производству мяса на 1 жителя.

Млн.руб.

2019 отчет	2020 оценка	2020 отчет
769,3	126,0	-190,6

За 2020 год совокупный убыток составил 190,6 млн. руб.

В числе закончивших год с прибылью ряд предприятий АПК:

- ООО «Ботово»
- СХПК «Колхоз Мяксинский»
- ООО «Ботово»
- ООО «Агромилк»
- ООО «Русь»
- ООО «Череповецкий фермер»
- ОАО «Племпредприятие Череповецкое»
- Колхоз «Южок»
- ООО «ТК Тоншаловский»
- ООО «Ударник»
- СХПК «Колхоз Батран»

19-е место по удельному весу прибыльных предприятий.

Оборот розничной торговли, млн.руб.		
2019 отчет	2020 оценка	2020 отчет
3 855,3	3 729,2	3 969,3

Объем платных услуг, млн.руб.		
2019 отчет	2020 оценка	2020 отчет
400,0	316,1	160,1

Оборот общественного питания, млн.руб.		
2019 отчет	2020 оценка	2020 отчет
81,9	54,2	57,5

Ситуация на потребительском рынке района в 2020 году оставалась стабильной, население не испытывало недостатка в товарах и услугах.

Торговлю на территории района согласно данных дислокации осуществляют 267 торговых объектов (в т.ч. 8 торговых сетей: «Пятерочка», «Дикси», «Бристоль», «Каравай», «Северный градус», «Магнит», «Пищеторг», «Светофор»), развозной торговлей охвачено 284 населенных пунктов.

Субсидию на возмещение части затрат на ГСМ в общей сумме 1984,5 тыс. руб. получили 4 предприятия и 8 ИП.

Оборот розничной торговли в 2020 году составил 3969,3 млн. руб. (+3,0%). Объем оказанных платных услуг в 2020 году составил 160,1 млн. руб. (-60%). Оборот общественного питания составил 57,5 млн.руб. (-29,8%).

24-е место по объему розничной торговли на 1-го жителя (**5-е место** среди районов по абсолютному показателю).

Млн.руб.

2019 отчет	2020 оценка	2020 отчет
13 607,7	468,8	7 051,4

Реализованные инвестиционные проекты



В 2020 году объем инвестиций в основной капитал в составил 7051,4 млн. руб.

Показатель более чем на 90% сформирован реализацией крупных инфраструктурных проектов.

В период с 2016 по 2020 год в районе было реализовано 115 инвестиционных проектов в различных сферах и отраслях:

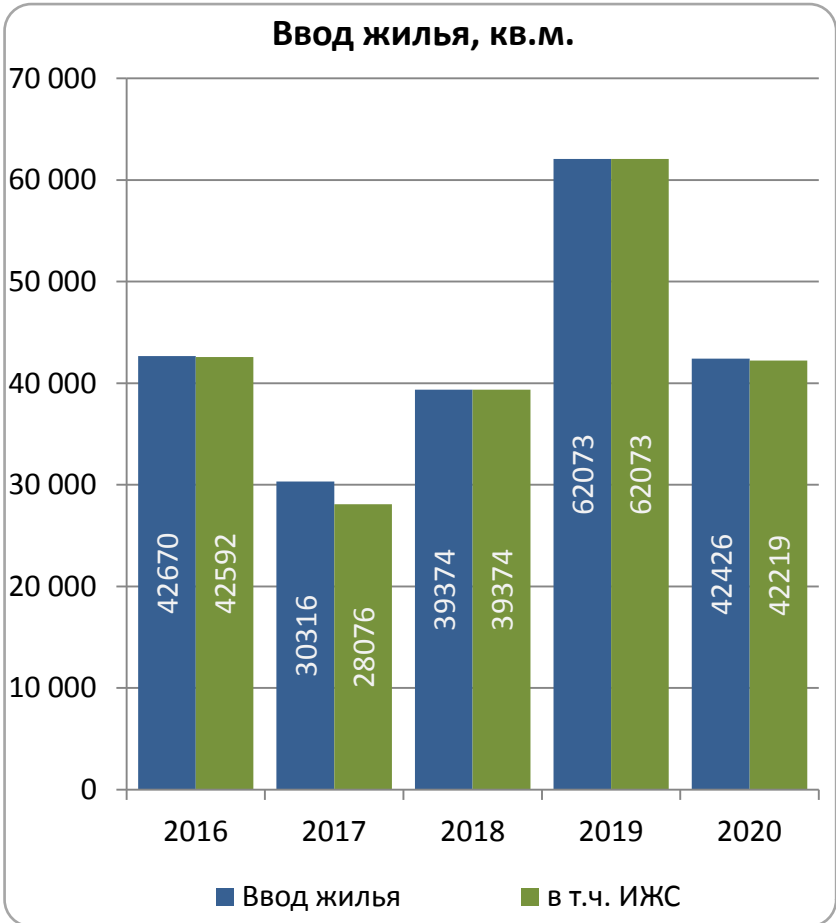
- торговля – 60,9%
- промышленное производство – 4,3%
- сельское хозяйство – 17,4%
- туризм – 8,7%
- транспорт – 8,7%

В числе проектов 2020 года необходимо особо отметить: обновление парка воздушных судов ООО «Авиапредприятие Северсталь», а также постройку нового пассажирского терминала, реконструкцию цеха ГК «Автоспецмаш», реконструкция фермы КФХ Сизяева Е.В., реконструкция системы фильтрации ООО «Аквакультура», садовый центр ООО «ТК «Тоншаловский», цех убоя ООО «Прод Торг», зал для проведения мероприятий ИП Светлова Е.Г., ФОКОТ ЦЛСиО «Карпово».

1-е место по объему инвестиций среди районов.

Кв.м.

2019 отчет	2020 оценка	2020 отчет
62 073	45 000	42 426

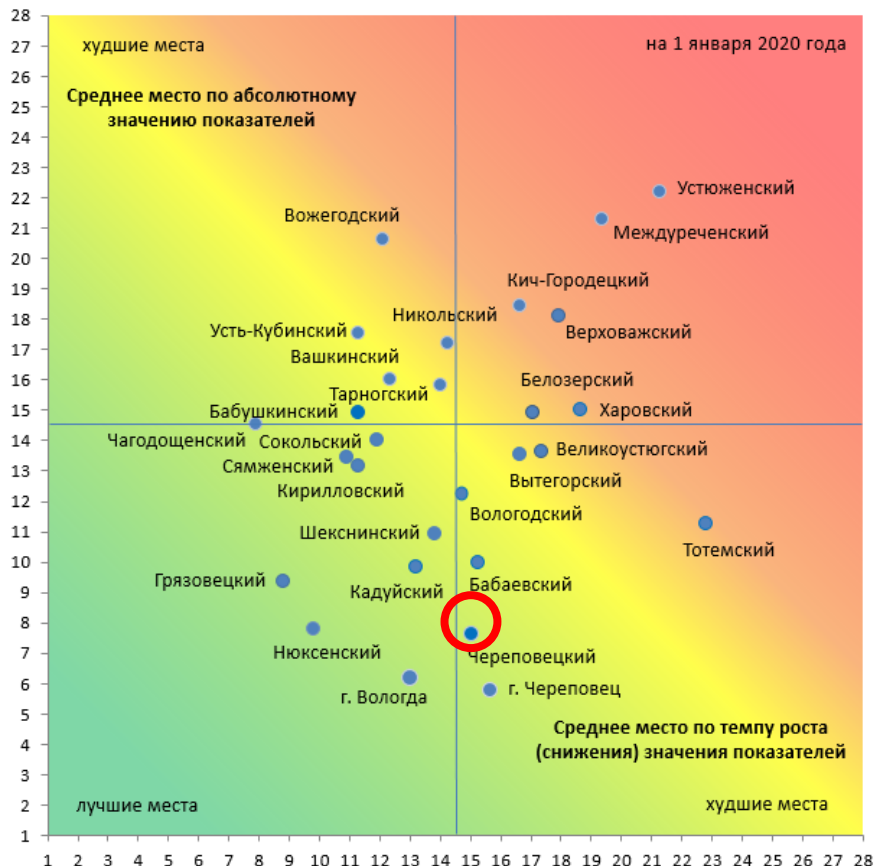


В 2020 году введено в эксплуатацию 42,4 тыс. кв. м жилья против 62,1 тыс. кв. м, введенных в 2019 году, 99,5% введенного жилья это ИЖС.

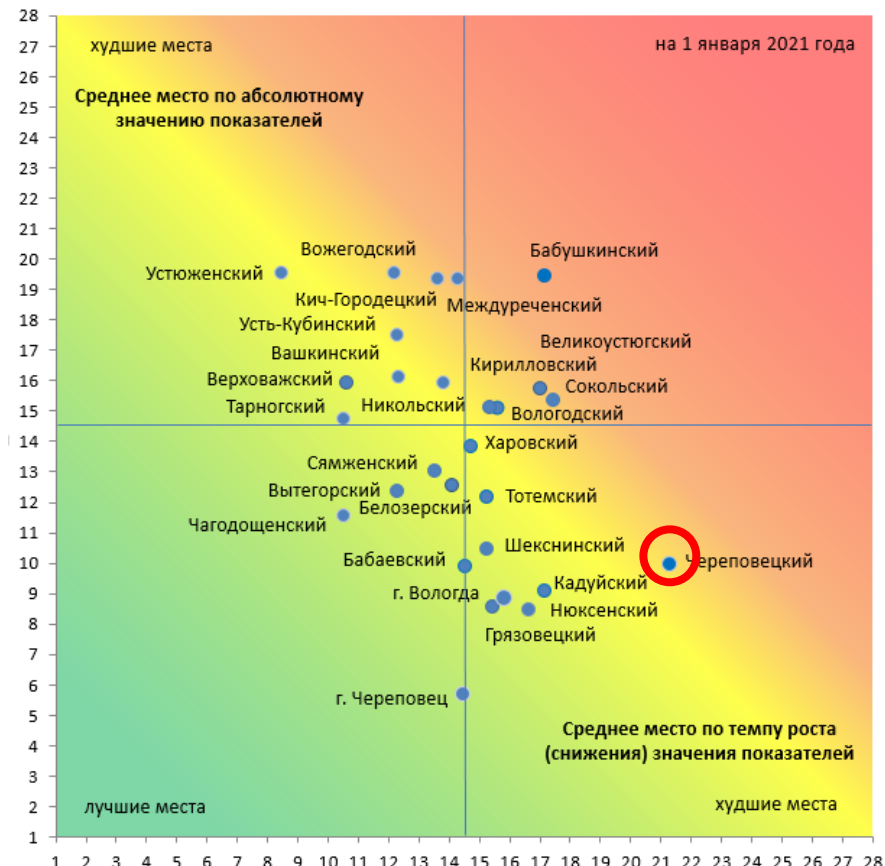
В 2020 году 3 семьи получили возможность улучшить жилищные условия по программе «Комплексное развитие сельских территорий». Предоставлены субсидии на приобретение жилья 1 молодой семье, 1 инвалиду. Финансирование из бюджетов всех уровней составило 4886,0 тыс. руб.

1-е место по вводу жилья на 1000 жителей (**2-е место** среди районов по абсолютному показателю).

На 1 января 2020 года



На 1 января 2021 года



8 место по абсолютным показателям
 15 место по темпам роста
11 место по итогу
 6 сточка в рейтинге

10 место по абсолютным показателям
 21 место по темпам роста
16 место по итогу
 22 сточка в рейтинге

Благодарю за внимание.