




Итоги социально-экономического развития Череповецкого района за 2017 год



Социально-
Экономическое
Развитие

1. Численность занятых в экономике района
2. Фонд заработной платы
3. Средняя заработная плата
4. Объем промышленного производства
5. Объем сельскохозяйственного производства
6. Прибыль прибыльных предприятий
7. Оборот розничной торговли
8. Объем платных услуг
9. Инвестиции в основной капитал
10. Ввод жилья

Чел.

Показатель	2016	2016
Численность населения	39 513	39 205
Естественный прирост	-246	-293
Миграционный прирост	-207	-1
Трудоспособное население	21 318	20 973
Численность безработных	301	228

По состоянию на 1 января 2017 года в Череповецком районе проживало 39205 человек, все население района сельское.

Из них моложе трудоспособного возраста 6 тыс. человек, старше трудоспособного возраста порядка 12 тыс. человек, таким образом, в трудоспособном возрасте находятся 21 тыс. человек.

Социально – демографическая ситуация в районе на протяжении 5-ти лет не претерпела существенных изменений. В перспективе ожидается сохранение действующей тенденции некоторого снижения численности населения, в т.ч. трудоспособного.

Уровень безработицы в районе стабилен и не превышает 1,5% от численности трудоспособного населения.

4 место (среди районов) по численности населения

23 место по соотношению число родившихся/число умерших.

5-6 место по уровню зарегистрированной безработицы.

Занятость населения, чел.		
2016 отчет	2017 оценка	2017 отчет
5 862	6 047	х

Фонд оплаты труда, млн.руб.		
2016 отчет	2017 оценка	2017 отчет
1 831,3	2 091,1	х

В 2017 году планируемое значение численности занятых составляло 103,2% к уровню 2016 года. Говоря о численности занятых в экономике района, следует учитывать, что за пределами района работает 17399 человек, в т.ч. в г.Череповец – 12779. На территории района занято 6795 жителей иных МО.

Крупнейшими работодателями района оставались:

- ООО «Октябрьское»
- ООО «Русь»
- Колхоз «Мяксинский»
- ООО «Ботово»
- ООО «Малечкино»
- АО «Вологдаоблэнерго»
- ООО «Автоспецмаш»
- ООО «Авиапредприятие «Северсталь»
- ООО «ЧВС»

3. Средняя заработная плата

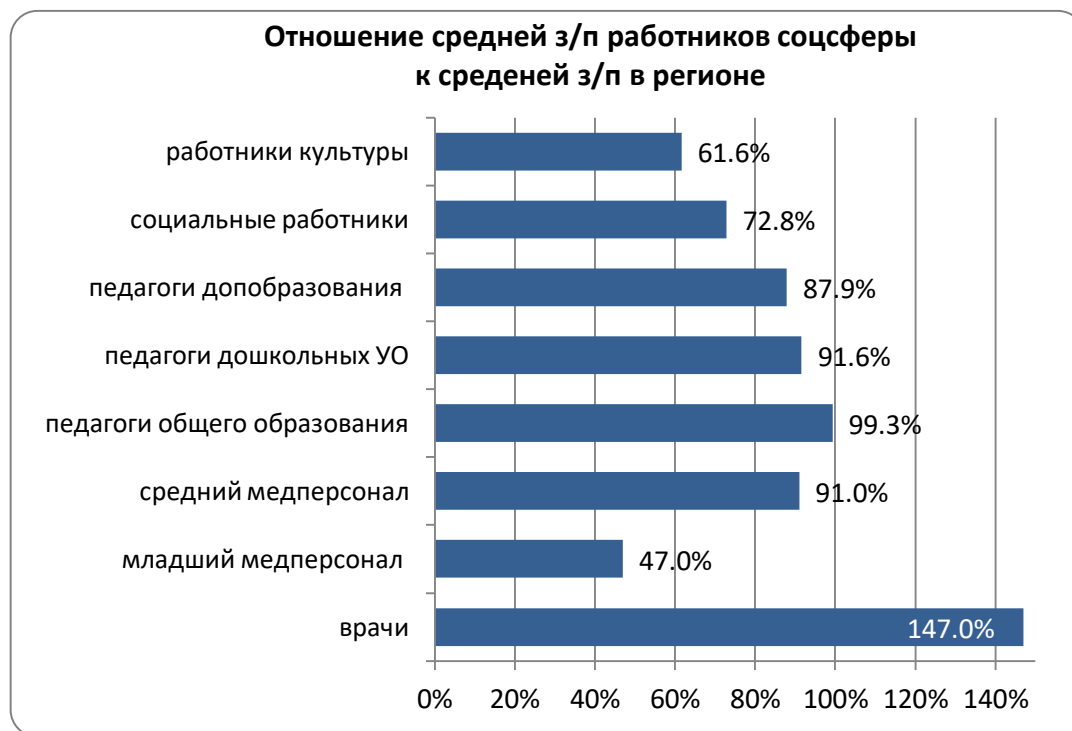
Руб.

2016 отчет	2017 оценка	2017 отчет
26 034	28 817	х

В 2017 году средняя заработная плата по Череповецкому району без учета малого предпринимательства по данным Вологдастата составила 34396 руб. (96,1% от областного показателя), **5-е место** по области.

Заработная плата на протяжении последних 5-и лет демонстрирует неуклонный рост в среднем на 11,1% в год, в 2017 году заработная плата выросла на 13,6%.

Заработная плата работников социальной сферы своевременно индексируется в соответствии с майскими указами Президента Российской Федерации.



Млн.руб.

2016 отчет	2017 оценка	2017 отчет
1 099,8	1 119,2	533,3

Основу экономики Череповецкого муниципального района составляют: промышленность, транспорт и сельское хозяйство.

Оборот предприятий и организаций района в действующих ценах в 2017 году составил 8497,0 млн. руб., что на 12,8% больше чем в 2016 году. В расчете на 1-го жителя оборот предприятий и организаций составил 216,7 тыс. руб. (+ 13,6%).

Промышленное производство района сосредоточено в двух основных отраслях: обрабатывающие производства и производство и распределение электроэнергии, газа, пара и воды.

По итогам 2017 года предприятиями обрабатывающей промышленности произведено продукции 103,9% от уровня 2016 года. Объем производства и распределения электроэнергии, газа и тепловой энергии составил 107,9% к уровню 2016 года, водоснабжение и водоотведение – 99,1%.

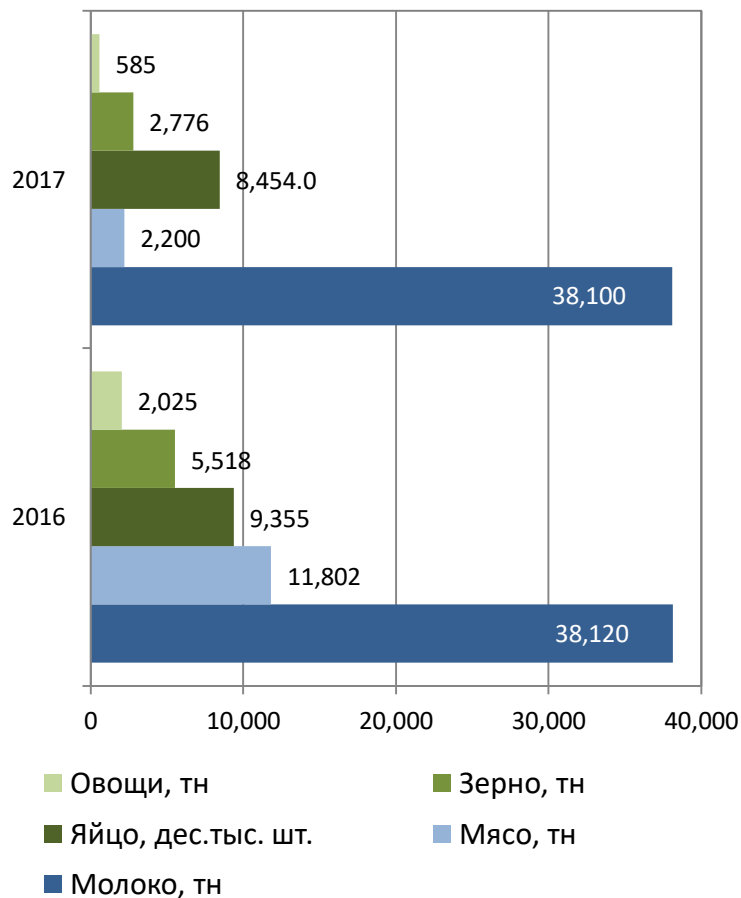
7-е место (среди районов) по обороту предприятий и организаций.

14 место по обороту предприятий и организаций на 1 жителя.

Млн.руб.

2016 отчет	2017 оценка	2017 отчет
2 770,0	1 900,0	1 760,0

Производство с/х продукции



Доля района в региональном производстве сельхозпродукции в 2017 году составила: молоко – 8%, яйца – 18 %, картофель – 6%, овощи открытого грунта – 9%, льнотреста – 6%, мясо – 7%.

На 1 января 2018 года в районе действует 13 сельхозпредприятий, 13 крестьянско-фермерских хозяйств, 18637 личных подсобных хозяйств. Среднесписочное количество работников - 1100 человек.

Производство молока зафиксировано на уровне 2016 года.

Общая стоимость продукции, произведенной сельхозпредприятиями района, снизилась до 1760 млн. руб. (92,7% от оценки). На величину показателя, помимо погодных условий, повлияла остановка производственной деятельности нескольких сельхозпредприятий района: ЗАО «Ботово», СХПК «Овощной», ООО СПК «Уломское», СХПК (колхоз) «Аксеново».

9 место по производству молока на 1 жителя (**4 место** в абсолютных цифрах).

Млн.руб.

2016 отчет	2017 оценка	2017 отчет
289,4	229,5	329,7

В 2017 году прибыль прибыльных предприятий составила 329,7 млн. руб., рост на 13,7% к уровню 2016 года.

В числе закончивших год с прибылью ряд предприятий АПК:

- ООО «Ботово»
- СХПК «Колхоз Батран»
- СХПК «Колхоз Мяксинский»
- ООО «Октябрьское»
- ООО «Русь»
- ОАО «Племпредприятие Череповецкое»
- Колхоз «Южок»

7 место по объему прибыли прибыльных предприятий.

13 место по удельному весу прибыльных организаций.

Оборот розничной торговли, млн.руб.

2016 отчет	2017 оценка	2017 отчет
3226,9	3323,7	3517,6

Объем платных услуг, млн.руб.

2016 отчет	2017 оценка	2017 отчет
869,9	896,0	292,4

Торговля и услуги, млн руб.



Ситуация на потребительском рынке района в 2017 году оставалась стабильной, население района не испытывало недостатка в товарах и услугах.

Торговлю на территории района согласно данных дислокации осуществляют 294 магазинов (в т.ч. 8 торговых сетей «Пятерочка», «Дикси», «Чикаго», «Семья», «Каравай», «Северный градус», «Пищеторг», «Северный»), развозной торговлей охвачено 243 населенных пункта, 65 магазинов работают с «желтыми ценниками» (реализуют товары с минимальной наценкой).

Поддержка в размере 484,7 тыс. руб. оказана предприятиям и индивидуальным предпринимателям, осуществляющим развозную торговлю;

Оборот розничной торговли в 2017 году составил 3517,6 млн. руб., что на 9% больше, чем в 2016 году. Объем оказанных платных услуг в 2017 году составил 292,4 млн. руб. Статистический учет по данному показателю, начиная с 2017 года, ведется не по полному кругу предприятий, а только по крупным и средним предприятиям.

25 место по объему розничной торговли на 1-го жителя (6-е место среди районов по абсолютному показателю).

9 место по объему платных услуг на 1-го жителя (6-е место среди районов по абсолютному показателю).

Млн.руб.

2016 отчет	2017 оценка	2017 отчет
295,3	690,6	324,1

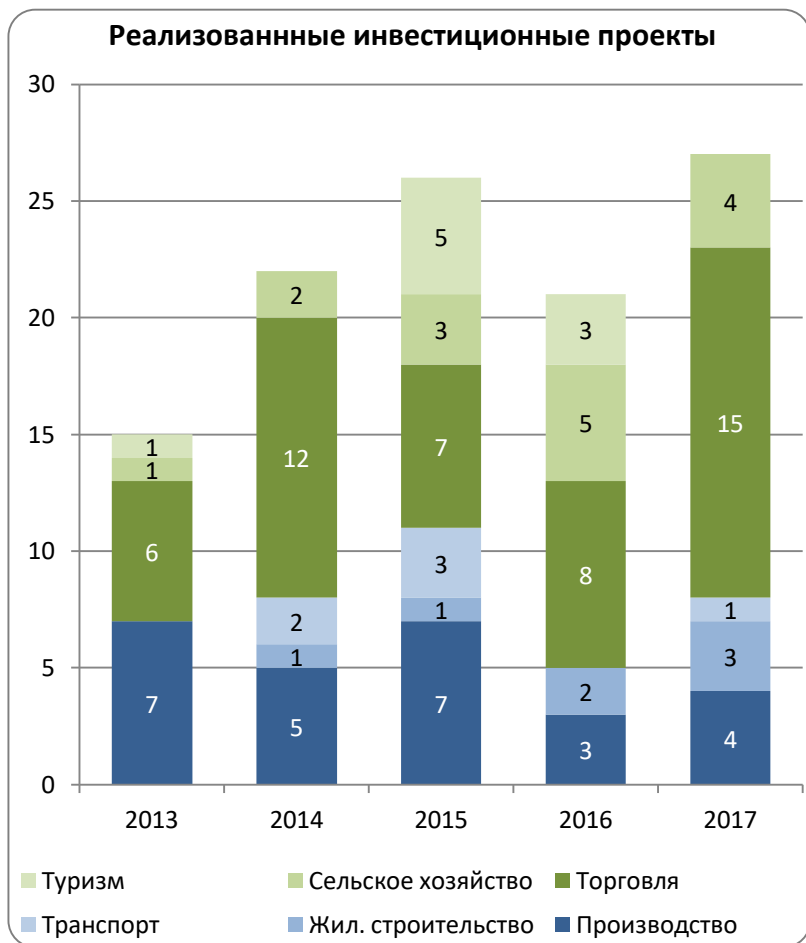
В 2017 году объем инвестиций в основной капитал в Череповецком районе составил 324,1 млн. руб.

На величину показателя существенно влияют два фактора:

- кризисные явления в экономике;
- особенности учета инвестиционных вложений органами статистики, не по месту вложения, а по месту регистрации компании – инвестора.

В период с 2013 по 2017 год на территории Череповецкого района было реализовано 111 инвестиционных проекта в различных сферах и отраслях.

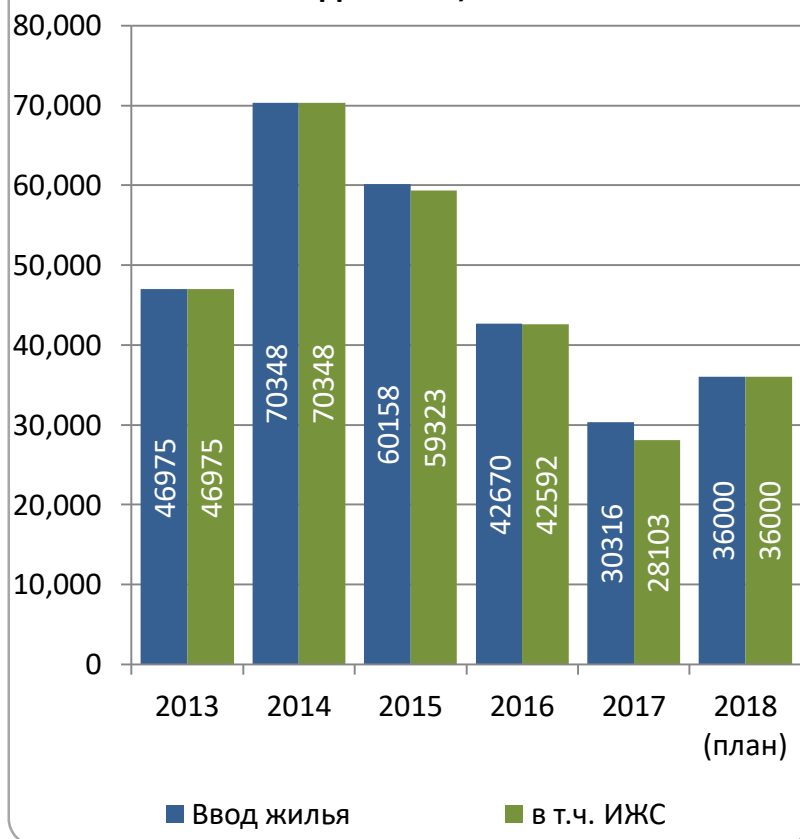
Лидирует по количеству реализованных проектов сфера торговли – 43,2%, на промышленное производство приходится – 23,4%, сельское хозяйство – 13,5%, туризм – 8,1%, транспорт – 5,4%, жилищное строительство – 6,3%.



Кв.м.

2016 отчет	2017 оценка	2017 отчет
42 243	35 000	30 316

Ввод жилья, кв.м.



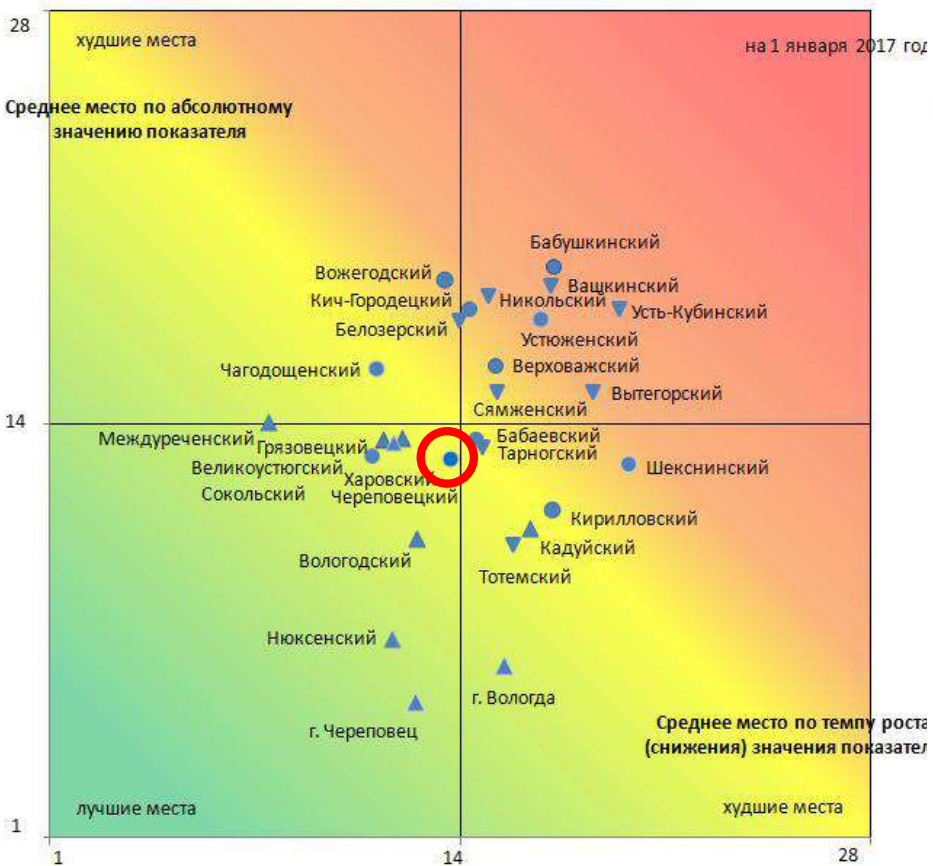
В 2017 году введено в эксплуатацию 30,3 тыс. кв. м жилья против 42,2 тыс. кв. м, введенных в 2016 году, 92,7% введенного жилья это ИЖС.

В целях стимулирования развития жилищного строительства, и улучшения жилищных условий граждан на территории района реализуется ряд муниципальных программ.

В 2017 году 4 семьи получили возможность улучшить жилищные условия по программе «Устойчивое развитие сельских территорий». Предоставлены субсидии на приобретение жилья 3 ветеранам Великой Отечественной войны, 1 инвалиду, 2 молодым семьям, 1 участнику ликвидации последствий аварии на Чернобыльской АЭС. Финансирование из бюджетов всех уровней составило 10940,6 тыс. руб.

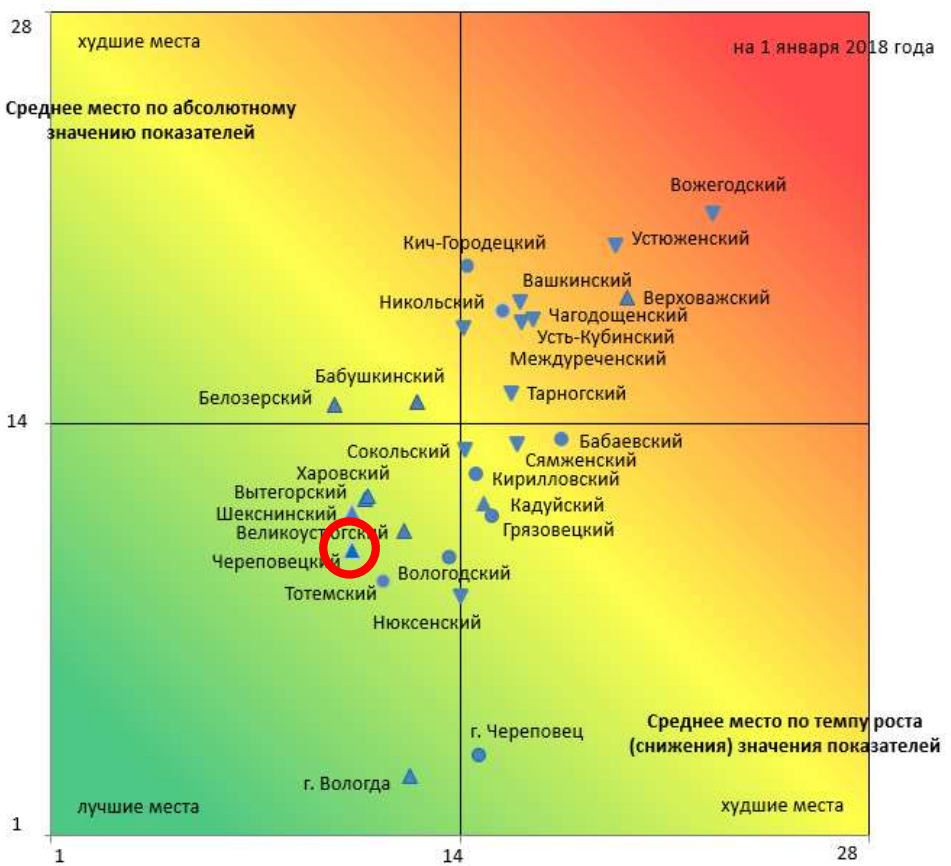
2 место по вводу жилья на 1000 жителей.

На 1 января 2017 года



13 место по абсолютным показателям
 14 место по темпам роста
13 место по итогу
 11 строчка в рейтинге

На 1 января 2018 года



10 место по абсолютным показателям
 10 место по темпам роста
10 место по итогу
 4 строчка в рейтинге

Благодарю за внимание.