

# ОТЧЕТ О ФИНАНСОВЫХ РЕЗУЛЬТАТАХ ДЕЯТЕЛЬНОСТИ

на 1 января 2022 г.

Главный распорядитель, распорядитель, получатель бюджетных средств,  
главный администратор, администратор доходов бюджета,  
главный администратор, администратор источников  
финансирования дефицита бюджета

Наименование бюджета (публично-правового образования)

Периодичность:

Единица измерения:

администрация Череповецкого муниципального района

Бюджет Череповецкого МР

годовая

руб.

КОДЫ	Форма по ОКУД
0503121	Дата
01.01.2022	
ПБС	
04025184	по ОКПО
3523002713	ИНН
801	Глава по БК
19656000	по ОКТМО
383	по ОКЕИ

Наименование показателя	Код строки	Код по КОСГУ	Бюджетная деятельность	Средства во временном распоряжении	Итого
1	2	3	4	5	6
Доходы (стр. 020 + стр. 030 + стр. 040 + стр. 050 + стр. 060 + стр. 070 + стр. 090 + стр. 100 + стр. 110)	010	100	2 806 476,24	0,00	2 806 476,24
Налоговые доходы	020	110	0,00	X	0,00
в том числе:					
Доходы от собственности	030	120	32 788,12	X	32 788,12
в том числе:					
Иные доходы от собственности		129	32 788,12	X	32 788,12
Доходы от оказания платных услуг (работ), компенсаций затрат	040	130	170,00	X	170,00
в том числе:					
Доходы от оказания платных услуг (работ)		131	170,00	X	170,00
Штрафы, пени, неустойки, возмещения ущерба	050	140	789 697,48	X	789 697,48
в том числе:					
Доходы от штрафных санкций за нарушение законодательства о закупках и нарушение условий контрактов (договоров)		141	479 847,34	X	479 847,34
Прочие доходы от сумм принудительного изъятия		145	309 850,14	X	309 850,14
Безвозмездные денежные поступления текущего характера	060	150	1 508 991,12	X	1 508 991,12
в том числе:					
Поступления текущего характера от иных резидентов (за исключением сектора государственного управления и организаций государственного сектора)		155	1 508 991,12	X	1 508 991,12

Наименование показателя	Код строки	Код по КОСГУ	Бюджетная деятельность	Средства во временном распоряжении	Итого
<b>1</b>	<b>2</b>	<b>3</b>	<b>4</b>	<b>5</b>	<b>6</b>
<b>Безвозмездные денежные поступления капитального характера</b>	070	160	0,00	X	0,00
в том числе:					
<b>Доходы от операций с активами</b>	090	170	474 829,52	X	474 829,52
в том числе:					
Доходы от выбытия активов		172	474 829,52	X	474 829,52
<b>Прочие доходы</b>	100	180	0,00	X	0,00
в том числе:					
<b>Безвозмездные неденежные поступления в сектор государственного управления</b>	110	190	0,00	X	0,00
в том числе:					
<b>Расходы (стр. 160 + стр. 170 + стр. 190 + стр. 210 + стр. 230 + стр. 240 + стр. 250 + стр. 260 + стр. 270)</b>	150	200	365 869 856,73	0,00	365 869 856,73
<b>Оплата труда и начисления на выплаты по оплате труда</b>	160	210	58 679 711,63	X	58 679 711,63
в том числе:					
Заработная плата		211	44 917 516,89	X	44 917 516,89
Прочие несоциальные выплаты персоналу в денежной форме		212	17 900,00	X	17 900,00
Начисления на выплаты по оплате труда		213	13 744 294,74	X	13 744 294,74
<b>Оплата работ, услуг</b>	170	220	228 562 697,32	X	228 562 697,32
в том числе:					
Услуги связи		221	33 311,58	X	33 311,58
Транспортные услуги		222	660 894,70	X	660 894,70
Коммунальные услуги		223	59 865,17	X	59 865,17
Арендная плата за пользование имуществом (за исключением земельных участков и других обособленных природных объектов)		224	28 574,23	X	28 574,23
Работы, услуги по содержанию имущества		225	214 251 856,55	X	214 251 856,55
Прочие работы, услуги		226	13 455 126,59	X	13 455 126,59
Страхование		227	73 068,50	X	73 068,50
<b>Обслуживание государственного (муниципального) долга</b>	190	230	0,00	X	0,00
в том числе:					
<b>Безвозмездные перечисления текущего характера организациям</b>	210	240	28 431 792,62	X	28 431 792,62
в том числе:					
<b>Безвозмездные перечисления (передачи) текущего характера сектора государственного управления</b>		241	23 759 940,66	X	23 759 940,66

Безвозмездные перечисления финансовым организациям государственного сектора на производство		242	1 074 955,27	X	1 074 955,27
Безвозмездные перечисления некоммерческим организациям и физическим лицам - производителям товаров, работ и услуг на производство		246	3 596 896,69	X	3 596 896,69
Безвозмездные перечисления бюджетам	230	250	18 506 043,70	X	18 506 043,70
в том числе:					
Перечисления другим бюджетам бюджетной системы Российской Федерации		251	18 506 043,70	X	18 506 043,70
Социальное обеспечение	240	260	11 981 453,89	X	11 981 453,89
в том числе:					
Пособия по социальной помощи населению в денежной форме		262	1 870 982,30	X	1 870 982,30
Пособия по социальной помощи населению в натуральной форме		263	3 187 230,21	X	3 187 230,21
Пенсии, пособия, выплачиваемые работодателями, нанимателями бывшим работникам		264	6 511 177,29	X	6 511 177,29
Социальные пособия и компенсации персоналу в денежной форме		266	412 064,09	X	412 064,09



Наименование показателя	Код строки	Код по КОСГУ	Бюджетная деятельность	Средства во временном распоряжении	Итого
<b>1</b>	<b>2</b>	<b>3</b>	<b>4</b>	<b>5</b>	<b>6</b>
<i>Расходы по операциям с активами</i>	250	270	397 194,05	X	397 194,05
в том числе:					
Амортизация		271	384 194,05	0,00	384 194,05
Расходование материальных запасов		272	13 000,00	0,00	13 000,00
<i>Безвозмездные перечисления капитального характера организациям</i>	260	280	17 602 388,52	X	17 602 388,52
в том числе:					
Безвозмездные перечисления капитального характера государственным (муниципальным) учреждениям		281	17 602 388,52	X	17 602 388,52
<i>Прочие расходы</i>	270	290	1 708 575,00	X	1 708 575,00
в том числе:					
Налоги, пошлины и сборы		291	55 071,00	X	55 071,00
Другие экономические санкции		295	610 000,00	X	610 000,00
Иные выплаты текущего характера физическим лицам		296	617 100,00	X	617 100,00
Иные выплаты текущего характера организациям		297	426 404,00	X	426 404,00
<i>Чистый операционный результат (стр. 301 - стр. 302); (стр. 310 + стр. 410)</i>	300		-363 063 380,49	0,00	-363 063 380,49
Операционный результат до налогообложения (стр.010 - стр.150)	301		-363 063 380,49	0,00	-363 063 380,49
Налог на прибыль	302		0,00	X	0,00
<i>Операции с нефинансовыми активами (стр. 320 + стр. 330 + стр. 350 + стр. 360 + стр. 370 + стр. 380 + стр. 390 + стр. 400)</i>	310		117 229 586,37	0,00	117 229 586,37
<i>Чистое поступление основных средств</i>	320		116 825 286,87	0,00	116 825 286,87
в том числе:					
увеличение стоимости основных средств	321	310	134 811 869,44	0,00	134 811 869,44
уменьшение стоимости основных средств	322	41X	17 986 582,57	0,00	17 986 582,57
<i>Чистое поступление нематериальных активов</i>	330		0,00	0,00	0,00
в том числе:					
увеличение стоимости нематериальных активов	331	320	0,00	0,00	0,00
уменьшение стоимости нематериальных активов	332	42X	0,00	0,00	0,00
<i>Чистое поступление непроизведенных активов</i>	350		0,00	0,00	0,00
в том числе:					
увеличение стоимости непроизведенных активов	351	330	0,00	0,00	0,00
уменьшение стоимости непроизведенных активов	352	43X	0,00	0,00	0,00
<i>Чистое поступление материальных запасов</i>	360		407 368,00	0,00	407 368,00
в том числе:					
увеличение стоимости материальных запасов	361	340	420 368,00	0,00	420 368,00
в том числе:			0,00	0,00	0,00


Наименование показателя	Код строки	Код по КОСГУ	Бюджетная деятельность	Средства во временном распоряжении	Итого
1	2	3	4	5	6
уменьшение стоимости материальных запасов	362	440	13 000,00	0,00	13 000,00
в том числе:					
<i>Чистое поступление прав пользования</i>	370				
в том числе:					
увеличение стоимости прав пользования	371	35X	0,00	0,00	0,00
уменьшение стоимости прав пользования	372	45X	0,00	0,00	0,00
<i>Чистое изменение затрат на изготовление готовой продукции, выполнение работ, услуг</i>	390		0,00	0,00	0,00
в том числе:					
увеличение затрат	391	X	0,00	0,00	0,00
уменьшение затрат	392	X	0,00	0,00	0,00
Расходы будущих периодов	400	X	-3 068,50	0,00	-3 068,50
Операции с финансовыми активами и обязательствами (стр. 420 - стр. 510)	410		-480 292 966,86	0,00	-480 292 966,86
Операции с финансовыми активами (стр. 430 + стр. 440 + стр. 450 + стр. 460 + стр. 470 + стр. 480)	420		-474 476 948,43	1 147 667,44	-473 329 280,99
<i>Чистое поступление денежных средств и их эквивалентов</i>	430		-484 013 175,97	1 147 667,44	-482 865 508,53
в том числе:					
поступление денежных средств и их эквивалентов	431	510	2 708 257,53	2 585 542,54	5 293 800,07
выбытие денежных средств и их эквивалентов	432	610	486 721 433,50	1 437 875,10	488 159 308,60
<i>Чистое поступление ценных бумаг, кроме акций</i>	440		0,00	0,00	0,00
в том числе:					
увеличение стоимости ценных бумаг, кроме акций и иных финансовых инструментов	441	520	0,00	0,00	0,00
уменьшение стоимости ценных бумаг, кроме акций и иных финансовых инструментов	442	620	0,00	0,00	0,00
<i>Чистое поступление акций и иных финансовых инструментов</i>	450		3 226 829,52	0,00	3 226 829,52
в том числе:					
увеличение стоимости акций и иных финансовых инструментов	451	530	8 000 000,00	0,00	8 000 000,00
уменьшение стоимости акций и иных финансовых инструментов	452	630	4 773 170,48	0,00	4 773 170,48



Наименование показателя	Код строки	Код по КОСГУ	Бюджетная деятельность	Средства во временном распоряжении	Итого
1	2	3	4	5	6
<i>Чистое предоставление займствованиям</i>	460		0,00	0,00	0,00
в том числе:					
увеличение задолженности по предоставленным займам	461	540	0,00	0,00	0,00
уменьшение задолженности по предоставленным займам	462	640	0,00	0,00	0,00
<i>Чистое поступление иных финансовых активов</i>	470		0,00	0,00	0,00
в том числе:					
увеличение стоимости иных финансовых активов	471	550	0,00	0,00	0,00
уменьшение стоимости иных финансовых активов	472	650	0,00	0,00	0,00
<i>Чистое увеличение прочей дебиторской задолженности</i>	480		6 309 398,02	0,00	6 309 398,02
в том числе:					
увеличение прочей дебиторской задолженности	481	560	54 286 344,86	0,00	54 286 344,86
уменьшение прочей дебиторской задолженности	482	660	47 976 946,84	0,00	47 976 946,84
<i>Операции с обязательствами (стр. 520 + стр. 530 + стр. 540 + стр. 550 + стр. 560)</i>	510		5 816 018,43	1 147 667,44	6 963 685,87
<i>Чистое увеличение задолженности по внутренним привлеченным займам</i>	520		0,00	0,00	0,00
в том числе:					
увеличение задолженности по внутренним привлеченным займам	521	710	0,00	0,00	0,00
уменьшение задолженности по внутренним привлеченным займам	522	810	0,00	0,00	0,00
<i>Чистое увеличение задолженности по внешним привлеченным займам</i>	530		0,00	0,00	0,00
в том числе:					
увеличение задолженности по внешним привлеченным займам	531	720	0,00	0,00	0,00
уменьшение задолженности по внешним привлеченным займам	532	820	0,00	0,00	0,00
<i>Чистое увеличение прочей кредиторской задолженности</i>	540		354 742,49	1 147 667,44	1 502 409,93
в том числе:					
увеличение прочей кредиторской задолженности	541	730	494 472 720,65	2 585 542,54	497 058 263,19
уменьшение прочей кредиторской задолженности	542	830	494 117 978,16	1 437 875,10	495 555 853,26


Наименование показателя	Код строки	Код по КОСГУ	Бюджетная деятельность	Средства во временном распоряжении	Итого
1	2	3	4	5	6
Доходы будущих периодов	550	X	5 937 923,87	X	5 937 923,87
Резервы предстоящих расходов	560	X	-476 647,93	0,00	-476 647,93

Руководитель администрации Череповецкого муниципального района

 (подпись)

А.С. Сергушев (расшифровка подписи)

Главный бухгалтер МУ "Централизованная бухгалтерия"

 (подпись)

О.М. Сидорова (расшифровка подписи)

7 февраля 2022 г.


Централизованная бухгалтерия

Муниципальное учреждение «Централизованная бухгалтерия Череповецкого муниципального района», 1083528017682, 3528149318, 352801001, 162612, Вологодская область, г. Череповец, ул. Первомайская, д.58

(наименование, ОГРН, ИНН, КПП, местонахождение)

Руководитель (уполномоченное лицо)

Руководитель МУ "Централизованная бухгалтерия"

 (подпись)

Е.Е. Верховь (расшифровка подписи)

Исполнитель

Начальник отдела

 (подпись)

А.В. Пашина (расшифровка подписи)

7 февраля 2022 г.

24-93-03

(телефон, e-mail)